

Navodilo za uporabo

OPERIL **0,5 mg/ml pršilo za nos, raztopina** Oxymetazolini hydrochloridum

odrasli in otroci nad 7 let

Pred začetkom jemanja zdravila natančno preberite navodilo, ker vsebuje za vas pomembne podatke!

Pri jemanju tega zdravila natančno upoštevajte napotke v tem navodilu ali navodila zdravnika ali farmacevta.

- Navodilo shranite. Morda ga boste želeli ponovno prebrati.
- Posvetujte se s farmacevtom, če potrebujete dodatne informacije ali nasvet.
- Če opazite kateri koli neželeni učinek, se posvetujte z zdravnikom ali farmacevtom. Posvetujte se tudi, če opazite katere koli neželene učinke, ki niso navedeni v tem navodilu. Glejte poglavje 4.
- Če se znaki vaše bolezni poslabšajo ali ne izboljšajo v 3 dneh, se posvetujte z zdravnikom.

Kaj vsebuje navodilo

1. Kaj je zdravilo **OPERIL** in za kaj ga uporabljamo
2. Kaj morate vedeti, preden boste uporabili zdravilo **OPERIL**
3. Kako uporabljati zdravilo **OPERIL**
4. Možni neželeni učinki
5. Shranjevanje zdravila **OPERIL**
6. Vsebina pakiranja in dodatne informacije

1. Kaj je zdravilo OPERIL in za kaj ga uporabljamo

Zdravilo **OPERIL** vsebuje oksimetazolin, ki se uporablja kot nosni dekongestiv. Zaradi skrčenja arteriol zmanjšuje nabreklost nosne sluznice in izločanje sluzi. Lajša dihanje skozi nos, odpira vhode v nosne in obnosne votline, izboljša prehodnost evstahijeve cevi in blaži spremljajoče znake nahoda. Pri bolnikih, starejših od 12 let, trajanje nahoda skrajša za eno tretjino (2 dneva). Delovati začne že po nekaj minutah, njegov učinek pa traja do 12 ur.

Zdravilo OPERIL uporabljajte pri:

- nahodu zaradi prehlada,
- alergijskem nahodu,
- vnetju obnosnih votlin,
- vnetjih srednjega ušesa.

2. Kaj morate vedeti, preden boste uporabili zdravilo OPERIL

Ne uporabljajte zdravila OPERIL,

- če ste alergični na oksimetazolinijev klorid ali katero koli sestavino zdravila (navedeno v poglavju 6),
- če imate suho vnetje nosne sluznice s krastami (atrofično vnetje), če so vam kirurško odstranili hipofizo ali ste imel drug poseg, pri katerem so bile izpostavljene meninge (možganske ovojnice).

Opozorila in previdnostni ukrepi

Pred začetkom uporabe zdravila **OPERIL** se posvetujte z zdravnikom ali farmacevtom.

Bodite še posebej previdni, če imate:

- kronično popuščanje srca,

- zvišan krvni tlak,
- motnje srčnega ritma,
- zvišan tlak v notranjosti očesa (glavkom ozkega zakotja),
- zvečano prostatato,
- prirojeno presnovno motnjo krvnih barvil (porfirijo),
- sladkorno bolezen,
- zvečano delovanje ščitnice.

V omenjenih primerih smete uporabljati zdravilo le po posvetu z zdravnikom.

Zdravila **OPERIL** ne dajajte otrokom do sedmega leta starosti.

Izogibajte se pogosti in dolgotrajni uporabi zdravila.

Druga zdravila in zdravilo OPERIL

Obvestite zdravnika ali farmacevta, če uporabljate, ste pred kratkim uporabljali ali pa boste morda začeli uporabljati katero koli drugo zdravilo.

Kadar se zaradi prevelikega odmerjanja ali zaužitja oksimetazolin absorbira, se lahko pri bolnikih, ki hkrati jemljejo zdravila za izboljšanje razpoloženja pri depresiji (triciklični antidepresivi ali maprotilin), zveča njegov učinek na krvni tlak. Pri bolnikih, ki hkrati dobivajo inhibitorje encima monoamin-oksidaza (MAO) za lajšanje depresije, lahko v takem primeru povzroči celo hipertenzijsko krizo (zvišan krvni tlak (>180/110 mm Hg), hud glavobol, bolečina v prsih, zasoplost, zatekanje).

Nosečnost, dojenje in plodnost

Če ste noseči ali dojite, menite, da bi lahko bili noseči ali načrtujete zanositev, se posvetujte z zdravnikom ali farmacevtom, preden vzamete to zdravilo.

Če ste noseči ali dojite, zdravila **OPERIL** za samozdravljenje ne smete uporabljati, vzamete ga lahko le po predhodnem posvetu z zdravnikom.

O vplivu oksimetazolina na plodnost pri človeku ni podatkov.

Vpliv na sposobnost upravljanja vozil in strojev

Študij o vplivu zdravila **OPERIL** na sposobnost vožnje in upravljanja s stroji niso izvedli. Oksimetazolin v priporočenih odmerkih naj ne bi vplival na sposobnost upravljanja vozil in strojev.

To zdravilo vsebuje benzalkonijev klorid

1 ml tega zdravila vsebuje 0,055 mg benzalkonijevega klorida. Lahko povzroči draženje ali otekanje znotraj nosu, še posebno, če se uporablja dlje časa.

To zdravilo vsebuje manj kot 1 mmol (23 mg) natrija na 1 ml, kar v bistvu pomeni 'brez natrija'.

3. Kako uporabljati zdravilo OPERIL

Zdravilo **OPERIL** 0,5 mg/ml pršilo za nos, raztopina je namenjeno odraslim in otrokom, starim več kot 7 let. Za otroke, stare od 2 do 7 let, so primerne druge oblike zdravila **OPERIL**.

Priporočeni odmerek je:

Odrasli in otroci, stari nad 7 let: 1 do 2 vpiha zdravila **OPERIL** v vsako nosnico dvakrat do trikrat na dan. Pri tem se ravnajte po postopku za uporabo pršila.

Največji dnevni odmerek zdravila **OPERIL** za vsako nosnico je 2 vpiha trikrat na dan.

Za samozdravljenje lahko uporabljate zdravilo **OPERIL** izključno v priporočenih odmerkih in ne dlje kot pet do sedem dni.

Če se stanje v treh dneh ne izboljša ali se poslabša, se posvetujte z zdravnikom. Po presoji lahko zdravnik predpiše daljše zdravljenje.

Zdravilo **OPERIL** je namenjeno le enemu bolniku. Zaradi tveganja prenosa okužbe ga ne smejo uporabljati tudi drugi. Po vsaki uporabi obrišite pršilni nastavek s čistim robčkom.

Če ste uporabili večji odmerek zdravila OPERIL, kot bi smeli

Zaradi uporabe prevelikih odmerkov se lahko prehodno pojavi pekoč občutek v nosu, suha nosna sluznica in kihanje. Pri prevelikem odmerjanju, zaužitju ali akutni zastrupitvi se lahko pojavijo tudi nespečnost, glavobol, zoženje zenice, motnje krvnega tlaka, počasno ali hitro bitje srca, znižanje telesne temperature in motnje zavesti. Če odmerek zmanjšate, težave navadno izginejo v 12 do 36 urah.

V primeru, da ste zdravilo pomotoma zaužili, takoj poiščite zdravniško pomoč.

Če ste pozabili uporabiti zdravilo OPERIL

Če ste pozabili uporabiti zdravilo **OPERIL**, vam svetujemo, da ga uporabite takoj, ko je to mogoče in nato nadaljujte z odmerjanjem, kot je opisano v navodilu za odmerjanje. Ne uporabite dvojnega odmerka, če ste pozabili uporabiti prejšnji odmerek.

Če ste prenehali uporabljati zdravilo OPERIL

V redkih primerih se prehodno lahko pojavi občutek zamašenosti nosu.

Če imate dodatna vprašanja o uporabi zdravila, se posvetujte z zdravnikom ali farmacevtom.

4. Možni neželeni učinki

Kot vsa zdravila, ima lahko tudi to zdravilo neželene učinke, ki pa se ne pojavijo pri vseh bolnikih.

Občasni neželeni učinki (pojavi se lahko pri največ 1 od 100 bolnikov):

zvišan krvni tlak, neprijetni občutki ob hitrem ali močnem utripanju srca ali počasno bitje srca.

Redki neželeni učinki (pojavi se lahko pri največ 1 od 1.000 bolnikov):

omotica, glavobol, živčnost, nespečnost, pri preobčutljivih bolnikih suhost in pekoč občutek v nosu, suha usta in žrelo, kihanje.

Neznana pogostnost (pogostnosti iz razpoložljivih podatkov ni mogoče oceniti):

slabost, pri dolgotrajni, prepogosti uporabi in tudi uporabi velikih odmerkov pa se lahko pojavi nabreklost nosne sluznice (medikamentni rinitis).

Če opazite karkoli od spodaj navedenega, prenehajte uporabljati zdravilo in se posvetujte z zdravnikom:

- zvišan krvni tlak,
- neprijetni občutki ob hitrem ali močnem utripanju srca,
- počasno bitje srca,
- omotica,
- slabost,
- glavobol,

- živčnost,
- nespečnost.

Poročanje o neželenih učinkih

Če opazite katerega koli izmed neželenih učinkov, se posvetujte z zdravnikom ali farmacevtom. Posvetujte se tudi, če opazite neželene učinke, ki niso navedeni v tem navodilu. O neželenih učinkih lahko poročate tudi neposredno na:

Javna agencija Republike Slovenije za zdravila in medicinske pripomočke

Sektor za farmakovigilanco

Nacionalni center za farmakovigilanco

Slovenčeva ulica 22

SI-1000 Ljubljana

Tel: +386 (0)8 2000 500

Faks: +386 (0)8 2000 510

e-pošta: h-farmakovigilanca@jazmp.si

spletna stran: www.jazmp.si

S tem, ko poročate o neželenih učinkih, lahko prispevate k zagotovitvi več informacij o varnosti tega zdravila.

5. Shranjevanje zdravila OPERIL

Zdravilo shranjujte nedosegljivo otrokom!

Shranjujte pri temperaturi do 25 °C.

Tega zdravila ne smete uporabljati po datumu izteka roka uporabnosti, ki je naveden na škatli in polietilenskem vsebniku poleg oznake »EXP«.

Rok uporabnosti zdravila se izteče na zadnji dan navedenega meseca.

Zdravila ne smete odvreči v odpadne vode ali med gospodinjske odpadke. O načinu odstranjevanja zdravila, ki ga ne uporabljate več, se posvetujte s farmacevtom. Taki ukrepi pomagajo varovati okolje.

6. Vsebina pakiranja in dodatne informacije

Kaj vsebuje zdravilo OPERIL

- Učinkovina je oksimetazolinijev klorid. 1 ml raztopine vsebuje 0,5 mg oksimetazolinijevega klorida, kar ustreza 0,44 mg oksimetazolina. 1 vpih (0,05 ml) vsebuje 0,025 mg oksimetazolinijevega klorida.
- Druge sestavine zdravila (pomožne snovi) so: benzalkonijev klorid, natrijev hidroksid (za uravnavanje pH), natrijev dihidrogenfosfat dihidrat (za uravnavanje pH), natrijev hidrogenfosfat dihidrat (za uravnavanje pH), voda za injekcije.

Izgled zdravila OPERIL in vsebina pakiranja

Zdravilo **OPERIL** je bistra, brezbarvna raztopina.

Pakiranje: škatla s polietilenskim vsebnikom z 10 ml raztopine, navojno zaporko z mehanskim pršilnikom, nosnikom in zaščitno zaporko.

Način izdaje zdravila OPERIL

BRp: Izdaja zdravila je brez recepta v lekarnah.

Imetnik dovoljenja za promet z zdravilom in proizvajalec

Lek farmacevtska družba d. d.

Verovškova 57, 1526 Ljubljana, Slovenija

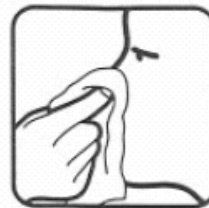
Za vse morebitne nadaljnje informacije o tem zdravilu se lahko obrnete na imetnika dovoljenja za promet z zdravilom.

Navodilo je bilo nazadnje revidirano dne 15. 6. 2020.


Postopek za uporabo pršila

Pravilna uporaba zmanjšuje možnost za neželene učinke in izboljša učinkovanje.

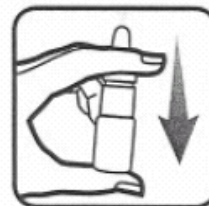
Najprej dobro očistite nosnici.




Odstranite zaščitno zaporko.



Pred prvo uporabo sprostite nekaj zdravila skozi nosnik v zrak; pršilnik nekajkrat potisnite navzdol, da se pokaže fino razpršena meglica.

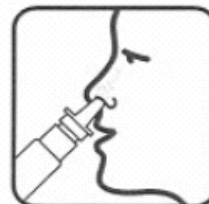


Glavo nagnite naprej tako, da gledate prste na nogah, z desno roko vstavite nosnik v levo nosnico, usmerite ga proti zunanji nosni steni.



Pritisnite pršilnik navzdol, da sprostite odmerek in vdihnite skozi nosnico.

Nato z levo roko dajte nosnik v desno nosnico, usmerite ga proti zunanji nosni steni, sprostite odmerek in vdihnite skozi nosnico.



Po uporabi obrišite nosnik s čistim robčkom in ga zaprite z zaščitno zaporko.

